



PROGRAMA
IBEROAMERICANO

CYTED

CIENCIA Y TECNOLOGÍA PARA EL DESARROLLO

Presupuesto y futuro de CYTED



- **Presupuesto de CYTED**
 - **Actividades financiadas por el Programa...**
 - Redes, proyectos, foros, etc.
 - En este momento hay **82** redes y proyectos activos
 - y 2 acciones estratégicas en marcha



Funcionamiento del programa

- **Presupuesto de CYTED**
 - **Actividades financiadas por el Programa...**
 - Redes, proyectos, foros, etc.
 - En este momento hay **82** redes y proyectos activos
 - y 2 acciones estratégicas en marcha
 - **resultan exclusivamente de las cuotas contribuidas por los países signatarios**
 - Y además, una contribución extraordinaria de España para los gastos de la Secretaria General



Funcionamiento del programa

- **Como se maneja el presupuesto de CYTED**
 - **Los países signatarios han acordado cual seria su contribución anual**
 - AG Buenos Aires, 2013
 - **El Programa se organiza con base en estos compromisos de cuotas acordadas por los países**
 - Redes son aprobadas para un periodo de **4 años**
 - partiendo del principio que cada país seguirá contribuyendo con la cuota que está acordada
 - En este momento hay **82** redes y proyectos vigentes (con los cuales hay un compromiso de apoyo)



Funcionamiento del programa

- **Como se maneja el presupuesto de CYTED**
 - **Este proceso se renueva todos los años!**
 - Nueva convocatoria, nuevas redes/proyectos aprobados, etc.
 - El impacto es sobre los próximos 4 años
 - Por ejemplo, en la Convocatoria de 2021 hay 16 líneas propuestas para nuevas Redes a financiar por el Programa
 - Esto significa un compromiso financiero sobre 4 años de **1,840,000 €**



- **Como se maneja el presupuesto de CYTED**

- El presupuesto es siempre calculado con base en el compromiso que ha sido asumido por todas las partes
 - Países, CYTED, grupos de investigación
- **No es posible cambiar los compromisos de un momento al otro sin causar un gran perjuicio a la actividad de los grupos de investigación apoyados por el Programa CYTED**
 - Y no es sobre un solo año!



Funcionamiento del programa

- **Como se maneja el presupuesto de CYTED**

**Cuotas de
los países**



**Actividades
del programa**

- **No hay otros fondos!!!**
 - A pesar del esfuerzo que estamos haciendo para buscar alternativas



Funcionamiento del programa

- **Como se maneja el presupuesto de CYTED**

Cuotas de los países



Actividades del programa

- **En cualquier momento...**
 - **Suspender, reducir, retrasar, etc., las cuotas...**
 - **Tiene un impacto inevitable en las actividades**

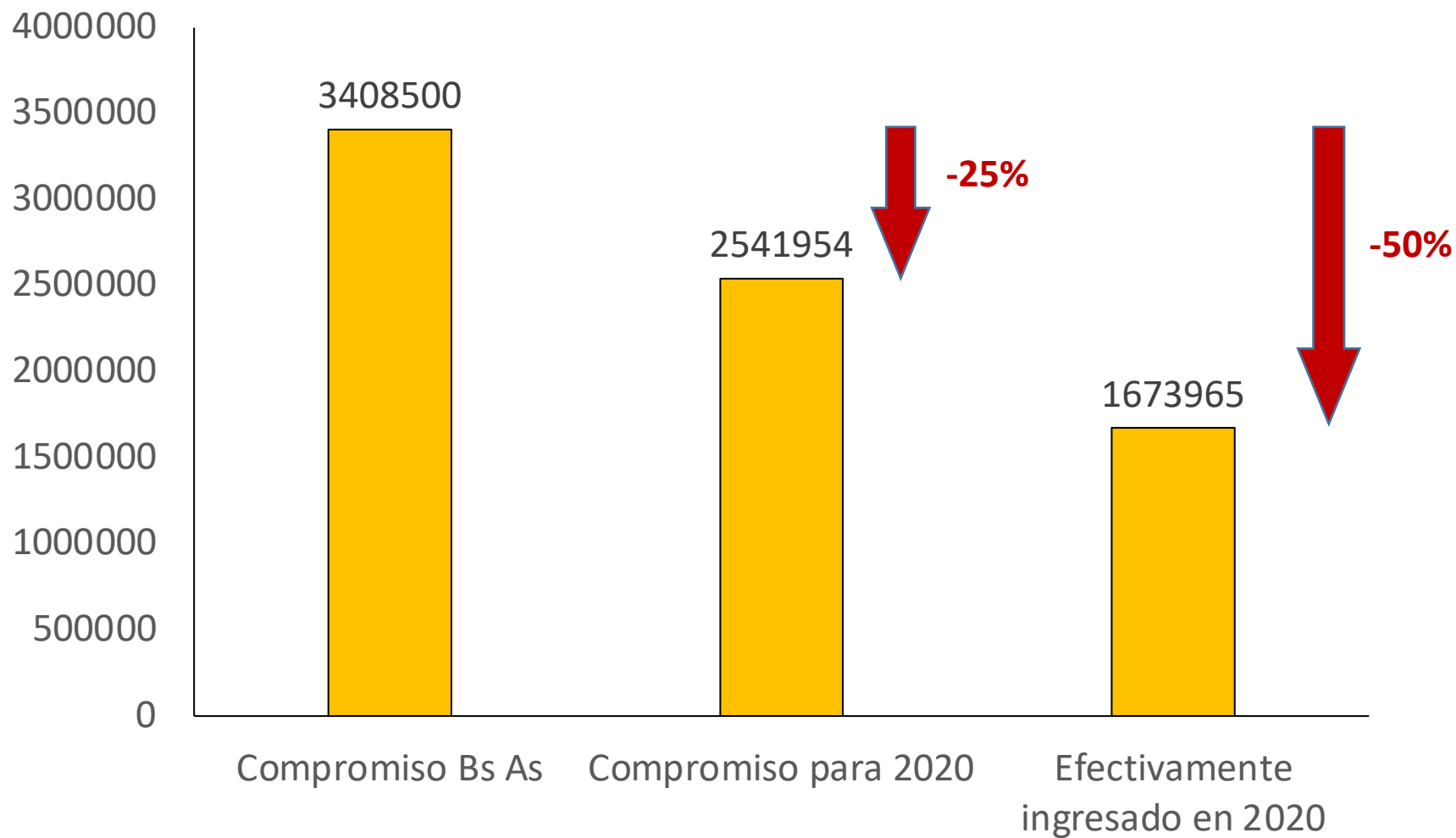


Presupuesto
aprobado
(AG 2020)

PRESUPUESTO 2021	
CUOTAS APROBADAS PARA 2021	2,541,954
APORTE ESPAÑA A LA SECRETARÍA GENERAL	275,000
INGRESOS	2,816,954
REDES	2,175,000
COVIRED	50,000
ACCIONES TRANSVERSALES COVID	50,000
GESTIÓN ÁREAS	140,000
FOROS EMPRESA ACADEMIA	70,000
PASANTÍAS DE EMPRENDEDORES	12,500
PROYECTOS ESTRATÉGICOS	90,000
PROMOCIÓN Y DIFUSIÓN	5,000
REUNIONES ÓRGANOS DE DIRECCIÓN	100,000
MOVILIDAD SECRETARÍA GENERAL	30,000
GESTIÓN SECRETARÍA GENERAL	275,000
GASTOS	2,997,500

PAÍS	CUOTAS APROBADAS A.G. BUENOS AIRES 2013	CUOTAS 2019	CUOTAS 2019 INGRESADAS	CUOTAS 2020	CUOTAS 2020 INGRESADAS
<i>Argentina</i>	270,000	200,000		200,000	
<i>Bolivia</i>	13,500	13,500		13,500	
<i>Brasil</i>	787,500	110,619	110,470	110,619	88,368
<i>Chile</i>	127,500	187,500	187,500	187,500	187,500
<i>Colombia</i>	150,000	100,000	100,000	100,000	100,000
<i>Costa Rica</i>	26,250	26,250		26,250	
<i>Cuba</i>	26,250	15,000		15,000	
<i>Ecuador</i>	26,250	8,850	8,823	8,850	
<i>El Salvador</i>	13,500	8,850	8,728	8,850	8,931
<i>España*</i>	787,500	875,000	875,000	875,000	875,000
<i>Guatemala</i>	13,500	10,000	10,000	10,000	10,000
<i>Honduras</i>	13,500	12,500	12,528	12,500	13,055
<i>México</i>	551,250	405,000	405,000	405,000	
<i>Nicaragua</i>	13,500	10,385	9,695	10,385	10,635
<i>Panamá</i>	25,000	25,000	25,889	25,000	
<i>Paraguay</i>	13,500	13,500	13,500	13,500	11,967
<i>Perú</i>	78,750	78,750	59,087	78,750	77,259
<i>Portugal</i>	270,000	250,000	249,999	250,000	250,000
<i>R. Dominicana</i>	25,000	15,000	15,000	15,000	15,000
<i>Uruguay</i>	26,250	26,250	26,249	26,250	26,250
<i>Venezuela</i>	150,000	150,000		150,000	
TOTAL	3,408,500	2,541,954	2,117,468	2,541,954	1,673,965

Situación financiera del programa



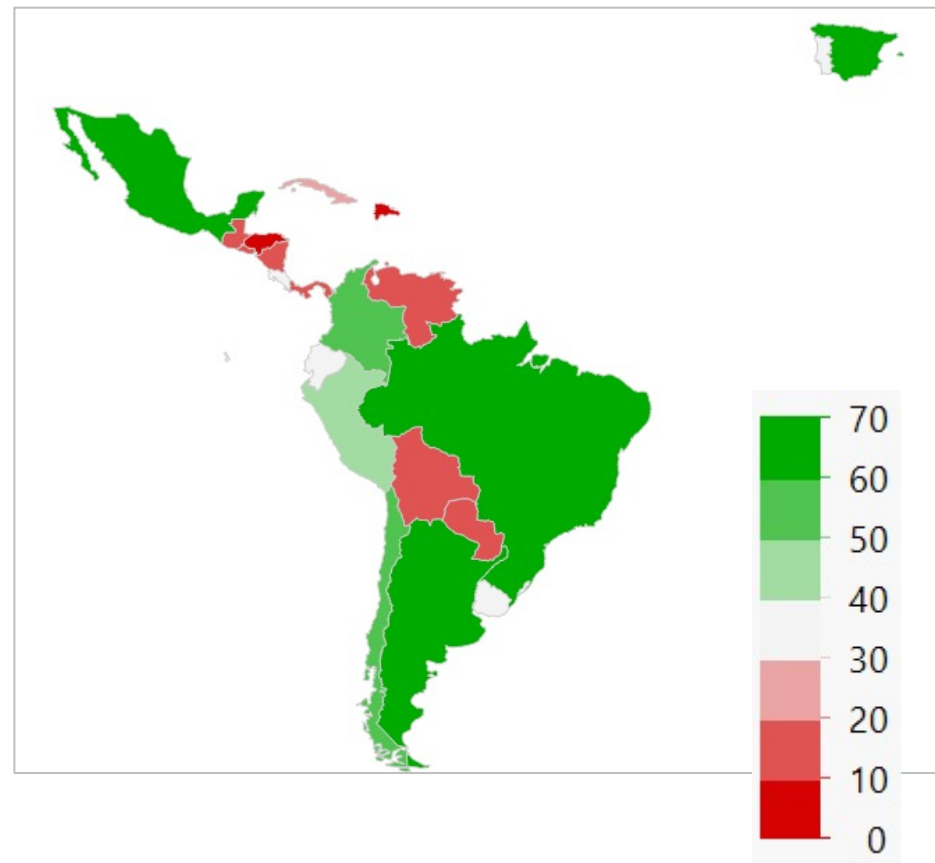
- **El Programa CYTED está en riesgo!**
 - **La única solución para asegurar la continuidad de CYTED es que los países cumplan con el compromiso de cuotas que han asumido**
- **El problema se pone ya a corto plazo, y hay que tomar medidas de inmediato para poder llegar al final del año**



Redes y proyectos activos 2021

PAÍSES	Proyec- tos	Coordi- nadores	Equipos	Investi- gadores
ESPAÑA	70	27	208	1,245
BRASIL	63	4	110	613
ARGENTINA	62	9	162	1,015
MÉXICO	62	7	118	582
COLOMBIA	58	5	112	544
CHILE	51	10	68	394
PERÚ	41	4	49	239
ECUADOR	37	3	57	323
URUGUAY	36	1	42	201
PORTUGAL	32	4	45	233
COSTA RICA	30		31	116
CUBA	25	3	28	230
BOLIVIA	16		18	101
PANAMÁ	16	1	16	72
PARAGUAY	14	1	15	67
EL SALVADOR	13	1	16	62
GUATEMALA	13		15	65
VENEZUELA	12	1	12	59
NICARAGUA	10		10	29
R. DOMINICANA	8		8	40
HONDURAS	7		7	32
TOTAL	82	82	1,147	6,262

Participación en CYTED



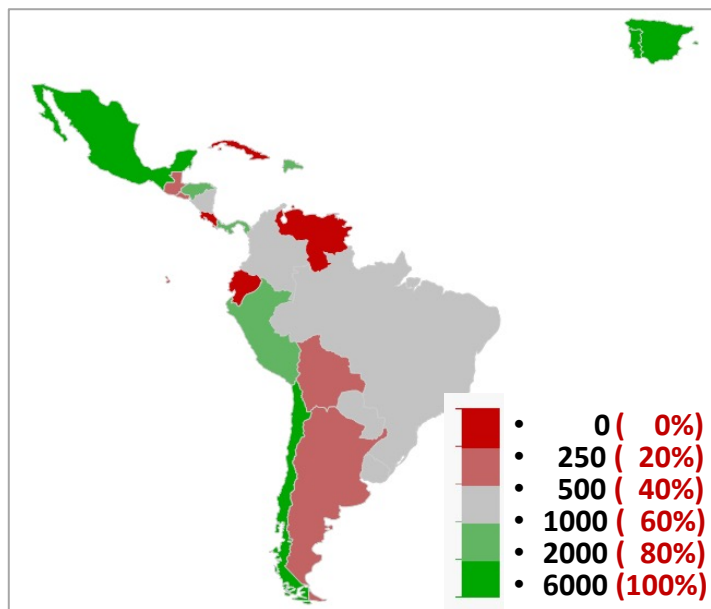
España, Brasil, Argentina, México, Colombia y Chile son los países que más participan en redes y proyectos CYTED en 2021



Cuotas ingresadas en los últimos cuatro años

País	CUOTAS BBA 2013	Cuotas pendientes	Media 2017-20	2020	2017-20 / BBA
CHILE	127,500 €		157,500 €	187,500 €	124%
ESPAÑA	787,500 €		875,000 €	875,000 €	111%
URUGUAY	26,250 €		26,243 €	26,250 €	100%
PORTUGAL	270,000 €		249,999 €	250,000 €	93%
PARAGUAY	13,500 €		12,340 €	11,967 €	91%
HONDURAS	13,500 €		12,236 €	13,055 €	91%
PERÚ	78,750 €		63,535 €	77,259 €	81%
PANAMÁ	25,000 €	1	19,451 €	0 €	78%
NICARAGUA	13,500 €		10,207 €	10,635 €	76%
R. DOMINICANA	25,000 €		15,000 €	15,000 €	60%
COLOMBIA	150,000 €		86,250 €	100,000 €	57%
MÉXICO	551,250 €	1	302,500 €	0 €	55%
EL SALVADOR	13,500 €		6,953 €	8,931 €	52%
BOLIVIA	13,500 €	2	6,637 €	0 €	49%
GUATEMALA	13,500 €	2	5,000 €	10,000 €	37%
ECUADOR	26,250 €	1	6,624 €	0 €	25%
CUBA	26,250 €	2	6,459 €	0 €	25%
ARGENTINA	270,000 €	3	50,000 €	0 €	19%
BRASIL	787,500 €		113,854 €	88,368 €	14%
COSTA RICA	26,250 €	4	0 €	0 €	0%
VENEZUELA	150,000 €	4	0 €	0 €	0%
TOTAL	3,408,500 €		2,025,787 €	1,673,966 €	59%

Aportación (€) por equipo/ institución participante



- Portugal, España, México y Chile son los países que más recursos económicos relativos aportan al Programa.
- Costa Rica, Venezuela, Ecuador, Cuba, Argentina y Bolivia los que más se benefician.
- Brasil y Colombia, muy activos, también contribuyen por debajo de la media



Posibles alternativas de ahorro

La solución menos traumática sería renovar los compromisos financieros de todos los países en un Programa modelo que debería ser creciendo. Pero ...

1. Retrasar el inicio de las nuevas Redes aprobadas en la Asamblea de diciembre 2020 un año, así como la de los siguientes años.

Efecto aproximado para el ejercicio 2021: 400 k€

2. Paralizar ejecución de proyectos coordinados por los países menos comprometidos financieramente con el Programa.

Efecto aproximado para el ejercicio 2021: 480 k€

3. Suspender la participación de todos los grupos de los países menos comprometidos financieramente con el Programa: Alternativa (1) + Recortar el presupuesto de las redes en 500 ó 1000 € por grupo de investigación de los países anteriores.

Efecto aproximado para el ejercicio 2021 : 650 k€

4. Alternativas (1) y (2).

Efecto aproximado para el ejercicio 2021: 880 k€

5. Alternativas (1) y (3).

Efecto aproximado para el ejercicio 2021: 1.050 k€

6. Otras sugerencias ????

